


MINISTERIO DEL INTERIOR
IMPRENTA NACIONAL DE COLOMBIA
ESTADO DE SITUACION FINANCIERA
A 31 DE DICIEMBRE 2022
Cifras en Pesos

ACTIVO

ACTIVO CORRIENTE		
Ejecivo y Equivalentes al Efectivo	29.101.457.604	
Inversiones con fines de politica en titulos de deuda	92.179.227.834	
Venta De Bienes y servicios	4.194.145.164	
Deterioro Acumulado de cuentas por Cobrar	-1.029.795.890	
Prestamos por Cobrar	6.141.724.786	
Inventarios	<u>4.288.496.032</u>	
TOTAL ACTIVO CORRIENTE		134,875,255,530
PROPIEDAD PLANTA Y EQUIPO		
Propiedad Planta y Equipo en General	90.488.273.391	
Depreciacion Acumulada (Cr)	<u>-39.878.425.751</u>	
TOTAL PROPIEDAD PLANTA Y EQUIPO		50,609,847,640
ACTIVOS INTANGIBLES		
Activos Intangibles	<u>558.267.030</u>	
TOTAL ACTIVOS INTANGIBLES		558,267,030
OTROS DERECHOS Y GARANTIAS		
Bienes Y Servicios Pagados Por Anticipado	160.276.221	
Anticipos O Saldos A Favor Por Impuestos Y Contribuciones	<u>6.651.746.084</u>	
TOTAL OTROS DERECHOS Y GARANTIAS		6,812,022,304
TOTAL ACTIVOS		<u>192,855,392,504</u>
CUENTAS DE ORDEN DEUDORAS		<u>44,638,711,143</u>

PASIVO

PASIVO CORRIENTE		
Adquisicion De Bienes Y Servicios Nacionales	18.784.813	
Recursos a Favor de Terceros	289.125.109	
Descuentos de Nómina	42.834.754	
Impuestos	158.473.461	
Otras Cuentas Por Pagar	1.030.907.068	
Beneficio a Empleados	<u>2.858.087.002</u>	
TOTAL PASIVO CORRIENTE		4,398,212,208
A LARGO PLAZO		
Beneficios a Empleados Largo Plazo	<u>2.780.139.564</u>	
TOTAL A LARGO PLAZO		2,780,139,564
PASIVOS ESTIMADOS		
Litigios y Demandas	<u>1.005.758.806</u>	
TOTAL PASIVOS ESTIMADOS		1,005,758,806
OTROS PASIVOS		
Ingresos Recibidos por anticipado	1.892.600	
Pasivos por Impuestos Diferidos	<u>1.594.562.773</u>	
TOTAL OTROS PASIVOS		1,596,455,373
TOTAL PASIVOS		<u>9,780,565,950</u>
PATRIMONIO		
Capital Fiscal	181.843.363.785	
Reservas	2.184.000.000	
Resultado Del Ejercicio	<u>-952.537.231</u>	
TOTAL PATRIMONIO		<u>183,074,826,554</u>
TOTAL PASIVO Y PATRIMONIO		<u>192,855,392,504</u>
CUENTAS DE ORDEN ACREEDORAS		<u>35,997,922,732</u>


LEONOR ARIAS BARRETO
Gerente General (E.)


LEONOR ARIAS BARRETO
Subgerente Administrativa y Financiera


GONZALO FARRA RODRÍGUEZ
Coordinador Grupo de Contabilidad
 T.P. 51163 - T

MINISTERIO DEL INTERIOR
IMPRESA NACIONAL DE COLOMBIA
ESTADO DE SITUACION FINANCIERA
A 31 DE DICIEMBRE 2022
Cifras en Pesos

ACTIVO

ACTIVO CORRIENTE

Caja	6,800	
Depositos En Instituciones Financieras	29,101,450,804	
Inversiones con fines de politica en titulos de deuda	92,179,227,834	
Venta De Bienes	3,376,694,547	
Prestación de Servicios	304,186,157	
Otras Cuentas por Cobrar	380,315,076	
Cuentas por cobrar de Difícil Recaudo	132,949,384	
Deterioro Acumulado de cuentas por Cobrar	-1,029,795,890	
Prestamos Concedidos	6,141,724,786	
Materias Primas	2,394,344,734	
Materiales y Suministros	178,228,912	
Productos En Proceso	1,715,922,386	
	<hr/>	134,875,255,530

TOTAL ACTIVO CORRIENTE

PROPIEDAD PLANTA Y EQUIPO

Terrenos	34,030,443,527	
Bienes Muebles en Bodega	5,057,500	
Edificaciones	22,598,030,976	
Repuestos	264,430,018	
Redes, líneas y Cables	866,353,654	
Maquinaria Y Equipo	21,918,294,942	
Equipo Medico Y Científico	8,726,904	
Muebles- Enseres Y Equipo De Oficina	1,106,561,187	
Equipos De Comunicacion Y Computación	7,642,243,117	
Equipo Transporte, Traccion Y Elevación	1,970,229,875	
Eq.Comedor-Concina-Dispensa Y Hotel	4,485,369	
Bienes De Arte Y Cultura	73,416,323	
Depreciacion Acumulada (Cr)	-39,878,425,751	
	<hr/>	50,609,847,640

TOTAL PROPIEDAD PLANTA Y EQUIPO

ACTIVOS INTANGIBLES

Intangibles	1,420,174,160	
Amortizacion Acumul. Intangibles (Cr)	-861,907,130	
	<hr/>	558,267,030

TOTAL ACTIVOS INTANGIBLES

OTROS DERECHOS Y GARANTIAS

Bienes Y Servicios Pagados Por Anticipado	160,276,221	
Anticipos O Saldos A Favor Por Impuestos Y Contribuciones	6,401,533,523	
Activos por Impuestos Diferidos	250,212,561	
	<hr/>	6,812,022,304

TOTAL OTROS DERECHOS Y GARANTIAS

TOTAL ACTIVOS

192,855,392,504

CUENTAS DE ORDEN DEUDORAS

44,638,711,143

MINISTERIO DEL INTERIOR
IMPRENTA NACIONAL DE COLOMBIA
ESTADO DE SITUACION FINANCIERA
A 31 DE DICIEMBRE 2022
Cifras en Pesos

PASIVO

PASIVO CORRIENTE

<i>Adquisicion De Bienes Y Servicios Nacionales</i>	18,784,813
<i>Recursos a Favor de Terceros</i>	289,125,109
<i>Descuentos de Nómina</i>	42,834,754
<i>Impuestos- Contrib. Y Tasas Por Pagar</i>	158,473,461
<i>Otras Cuentas Por Pagar</i>	1,030,907,068
<i>Beneficios a Empleados a Corto Plazo</i>	<u>2,858,087,002</u>

TOTAL PASIVO CORRIENTE

4,398,212,208

A LARGO PLAZO

<i>Beneficios a Empleados Largo Plazo</i>	<u>2,780,139,564</u>
---	----------------------

TOTAL A LARGO PLAZO

2,780,139,564

PROVISIONES

<i>Litigios y Demandas</i>	<u>1,005,758,806</u>
----------------------------	----------------------

TOTAL PROVISIONES

1,005,758,806

OTROS PASIVOS

<i>Ingresos Recibidos por anticipado</i>	1,892,600
<i>Pasivos por Impuestos Diferidos</i>	<u>1,594,562,773</u>

TOTAL OTROS PASIVOS

1,596,455,373

TOTAL PASIVO

9,780,565,950

PATRIMONIO

CAPITAL CONTABLE

<i>Capital Fiscal</i>	181,843,363,785
<i>Reservas</i>	2,184,000,000
<i>Resultado Del Ejercicio</i>	<u>-952,537,231</u>

TOTAL PATRIMONIO


183,074,826,554

TOTAL PASIVO Y PATRIMONIO


192,855,392,504

CUENTAS DE ORDEN ACREEDORAS

35,997,922,732


LEONOR ARIAS BARRETO
Gerente General (E.)


LEONOR ARIAS BARRETO
Subgerente Administrativa y Financiera



GONZALO PARRA RODRÍGUEZ
Coordinador Grupo de Contabilidad
T.P. 51163 - T


MINISTERIO DEL INTERIOR
IMPRENTA NACIONAL DE COLOMBIA
ESTADO DE SITUACION FINANCIERA COMPARADO
A 31 DE DICIEMBRE 2022
Cifras en Pesos


ACTIVO	31-12-22		31-12-21		VARIACION	
					ABSOLUTA	RELATIVA
ACTIVO CORRIENTE						
Caja	6,800	0.00%	764,100	0.00%	-757,300	-99.11%
Depositos En Instituciones Financieras	29,101,450,804	15.09%	31,721,349,881	16.27%	-2,619,899,077	-8.26%
Inversiones con fines de política en títulos de deuda	92,179,227,834	47.80%	92,873,530,314	47.62%	-694,302,480	-0.75%
Venta De Bienes	3,376,694,547	1.75%	5,349,957,195	2.74%	-1,973,262,649	-36.88%
Prestación de Servicios	304,186,157	0.16%	418,867,621	0.21%	-114,681,464	-27.38%
Otras Cuentas por Cobrar	380,315,076	0.20%	475,353,188	0.24%	-95,038,112	-19.99%
Cuentas por cobrar de Difícil Recaudo	132,949,384	0.07%	132,949,384	0.07%	0	0.00%
Deterioro Acumulado de cuentas por Cobrar	-1,029,795,890	-0.53%	-745,397,515	-0.38%	-284,398,375	38.15%
Prestamos Concedidos	6,141,724,786	3.18%	6,429,771,388	3.30%	-288,046,602	-4.48%
Materias Primas	2,394,344,734	1.24%	1,305,237,479	0.67%	1,089,107,255	83.44%
Materiales y Suministros	178,228,912	0.09%	134,410,289	0.07%	43,818,623	32.60%
Productos En Proceso	1,715,922,386	0.89%	1,453,865,777	0.75%	262,056,609	18.02%
TOTAL CORRIENTE	134,875,255,530	69.94%	139,550,659,103	71.56%	-4,675,403,573	-3.35%
PROPIEDAD PLANTA Y EQUIPO						
Terrenos	34,030,443,527	17.65%	34,030,443,527	17.45%	0	0.00%
Bienes Muebles en Bodega	5,057,500	0.00%	5,559,085	0.00%	-501,585	-9.02%
Propiedades, plana y equipo no explotado	0	0.00%	2,985,073	0.00%	-2,985,073	-100.00%
Edificaciones	22,598,030,976	11.72%	22,598,030,976	11.59%	0	0.00%
Repuestos	264,430,018	0.14%	270,500,330	0.14%	-6,070,312	-2.24%
Redes, líneas y Cables	866,353,654	0.45%	866,353,654	0.44%	0	0.00%
Maquinaria Y Equipo	21,918,294,942	11.37%	21,704,511,205	11.13%	213,783,737	0.98%
Equipo Medico Y Científico	8,726,904	0.00%	8,726,904	0.00%	0	0.00%
Muebles- Enseres Y Equipo De Oficina	1,106,561,187	0.57%	1,106,561,187	0.57%	0	0.00%
Equipos De Comunicacion Y Computación	7,642,243,117	3.96%	7,411,590,446	3.80%	230,652,671	3.11%
Equipo Transporte, Traccion Y Elevación	1,970,229,875	1.02%	1,970,229,875	1.01%	0	0.00%
Eq.Comedor-Concina-Dispensa Y Hotel	4,485,369	0.00%	4,485,369	0.00%	0	0.00%
Bienes De Arte Y Cultura	73,416,323	0.04%	73,416,323	0.04%	0	0.00%
Depreciacion Acumulada (Cr)	-39,878,425,751	-20.68%	-38,687,946,381	-19.84%	-1,190,479,370	3.08%
TOTAL PROPIEDAD PLANTA Y EQUIPO	50,609,847,640	26.24%	51,365,447,572	26.34%	-755,599,933	-1.47%
ACTIVOS INTANGIBLES						
Intangibles	1,420,174,160	0.74%	6,195,281,389	3.18%	-4,775,107,229	-77.08%
Amortización Acumul.Intangibles (Cr)	-861,907,130	-0.45%	-5,926,670,086	-3.04%	5,064,762,956	-85.46%
TOTAL ACTIVOS INTANGIBLES	558,267,030	0.29%	268,611,303	0.14%	289,655,727	107.83%
OTROS DERECHOS Y GARANTIAS						
Bienes Y Servicios Pagados Por Anticipado	160,276,221	0.08%	64,006,846	0.03%	96,269,375	150.40%
Anticipos O Saldos A Favor Por Impuestos Y Contribu	6,401,533,523	3.32%	3,769,166,490	1.93%	2,632,367,033	69.84%
Activos por Impuestos Diferidos	250,212,561	0.13%	0	0.00%	250,212,561	100.00%
TOTAL OTROS DERECHOS Y GARANTIAS	6,812,022,304	3.53%	3,833,173,336	1.97%	2,978,848,969	77.71%
TOTAL ACTIVOS	192,855,392,504	100%	195,017,891,314	100%	-2,162,498,810	-1.11%
CUENTAS DE ORDEN DEUDORAS	44,638,711,143	100.00%	44,355,653,221	100.00%	283,057,922	0.64%

MINISTERIO DEL INTERIOR
IMPRESA NACIONAL DE COLOMBIA
ESTADO DE SITUACION FINANCIERA COMPARADO
A 31 DE DICIEMBRE 2022
Cifras en Pesos

	31-12-22		31-12-21		VARIACION	
					ABSOLUTA	RELATIVA
PASIVO						
PASIVO CORRIENTE						
Adquisicion De Bienes Y Servicios Nacionales	18,784,813	0.01%	0	0.00%	18,784,813	100.00%
Recursos a Favor de Terceros	289,125,109	0.15%	0	0.00%	289,125,109	100.00%
Descuentos de Nómina	42,834,754	0.02%	12,642,045	0.01%	30,192,709	238.83%
Impuestos- Contrib. Y Tasas Por Pagar	158,473,461	0.08%	167,582,875	0.09%	-9,109,414	-5.44%
Otras Cuentas Por Pagar	1,030,907,068	0.53%	3,023,073,490	1.55%	-1,992,166,422	-65.90%
Beneficios a Empleados a Corto Plazo	2,858,087,002	1.48%	3,021,160,977	1.55%	-163,073,974	-5.40%
TOTAL PASIVO CORRIENTE	4,398,212,208	2.28%	6,224,459,387	3.19%	-1,826,247,179	-29.34%
A LARGO PLAZO						
Beneficios a Empleados Largo Plazo	2,780,139,564	1.44%	3,048,412,298	1.56%	-268,272,734	-8.80%
TOTAL A LARGO PLAZO	2,780,139,564	1.44%	3,048,412,298	1.56%	-268,272,734	-8.80%
PASIVOS ESTIMADOS						
Litigios y Demandas	1,005,758,806	0.52%	357,777,356	0.18%	647,981,450	181.11%
TOTAL PASIVOS ESTIMADOS	1,005,758,806	0.52%	357,777,356	0.18%	647,981,450	181.11%
OTROS PASIVOS						
Ingresos Recibidos por anticipado	1,892,600	0.00%	123,647,521	0.06%	-121,754,921	-98.47%
Pasivos por Impuestos Diferidos	1,594,562,773	0.83%	1,236,230,967	0.63%	358,331,806	28.99%
TOTAL OTROS PASIVOS	1,596,455,373	0.83%	1,359,878,488	0.70%	236,576,885	17.40%
TOTAL PASIVOS	9,780,565,950	5.07%	10,990,527,529	5.64%	-1,209,961,578	-11.01%
PATRIMONIO						
CAPITAL CONTABLE						
Capital Fiscal	181,843,363,785	94.29%	178,428,083,494	91.49%	3,415,280,291	1.91%
Reservas	2,184,000,000	1.13%	2,184,000,000	1.12%	0	0.00%
Resultado Del Ejercicio	-952,537,231	-0.49%	3,415,280,291	1.75%	-4,367,817,522	-127.89%
TOTAL PATRIMONIO	183,074,826,554	94.93%	184,027,363,785	94.36%	-952,537,231	-0.52%
TOTAL PASIVO Y PATRIMONIO	192,855,392,504	100.00%	195,017,891,314	100.00%	-2,162,498,810	-1.11%
CUENTAS DE ORDEN ACREEDORAS	35,997,922,732	100.00%	44,816,846,675	100.00%	-8,818,923,943	-19.68%


LEONOR ARIAS BARRETO
Gerente General (E.)


LEONOR ARIAS BARRETO
Subgerente Administrativa y Financiera


GONZALO PARRA RODRÍGUEZ
Coordinador Grupo de Contabilidad
T.P. 51163 - T


MINISTERIO DEL INTERIOR
IMPRENTA NACIONAL DE COLOMBIA
ESTADO DE SITUACION FINANCIERA COMPARADO
A 31 DE DICIEMBRE 2022

Cifras en Pesos


						VARIACION	
		31-12-22		31-12-21		ABSOLUTA	RELATIVA
ACTIVO							
NOTAS							
ACTIVO CORRIENTE							
5.1	Caja	6,800	0.00%	764,100	0.00%	-757,300	-99.11%
	Depositos En Instituciones Financieras	29,101,450,804	15.09%	31,721,349,881	16.27%	-2,619,899,077	-8.26%
6	Inversiones con fines de politica en titulos de deuda	92,179,227,834	47.80%	92,873,530,314	47.62%	-694,302,480	-0.75%
	Venta De Bienes	3,376,694,547	1.75%	5,349,957,195	2.74%	-1,973,262,649	-36.88%
7	Prestación de Servicios	304,186,157	0.16%	418,867,621	0.21%	-114,681,464	-27.38%
	Otras Cuentas por Cobrar	380,315,076	0.20%	475,353,188	0.24%	-95,038,112	-19.99%
7.18	Cuentas por cobrar de Difícil Recauda	132,949,384	0.07%	132,949,384	0.07%	0	0.00%
7	Deterioro Acumulado de cuentas por Cobrar	-1,029,795,890	-0.53%	-745,397,515	-0.38%	-284,398,375	38.15%
8.1	Prestamos Concedidos	6,141,724,786	3.18%	6,429,771,388	3.30%	-288,046,602	-4.48%
	Materias Primas	2,394,344,734	1.24%	1,305,237,479	0.67%	1,089,107,255	83.44%
9	Materiales y Suministros	178,228,912	0.09%	134,410,289	0.07%	43,818,623	32.60%
	Productos En Proceso	1,715,922,386	0.89%	1,453,865,777	0.75%	262,056,609	18.02%
TOTAL CORRIENTE		134,875,255,530	69.94%	139,550,659,103	71.56%	-4,675,403,573	-3.35%
PROPIEDAD PLANTA Y EQUIPO							
	Terrenos	34,030,443,527	17.65%	34,030,443,527	17.45%	0	0.00%
	Bienes Muebles en Bodega	5,057,500	0.00%	5,559,085	0.00%	-501,585	-9.02%
	Propiedades, plana y equipo no explotado	0	0.00%	2,985,073	0.00%	-2,985,073	-100.00%
	Edificaciones	22,598,030,976	11.72%	22,598,030,976	11.59%	0	0.00%
	Repuestos	264,430,018	0.14%	270,500,330	0.14%	-6,070,312	-2.24%
	Redes, líneas y Cables	866,353,654	0.45%	866,353,654	0.44%	0	0.00%
10	Maquinaria Y Equipo	21,918,294,942	11.37%	21,704,511,205	11.13%	213,783,737	0.98%
	Equipo Medico Y Científico	8,726,904	0.00%	8,726,904	0.00%	0	0.00%
	Muebles- Enseres Y Equipo De Oficina	1,106,561,187	0.57%	1,106,561,187	0.57%	0	0.00%
	Equipos De Comunicacion Y Computación	7,642,243,117	3.96%	7,411,590,446	3.80%	230,652,671	3.11%
	Equipo Transporte, Traccion Y Elevación	1,970,229,875	1.02%	1,970,229,875	1.01%	0	0.00%
	Eq. Comedor-Concina-Dispensa Y Hotel	4,485,369	0.00%	4,485,369	0.00%	0	0.00%
	Bienes De Arte Y Cultura	73,416,323	0.04%	73,416,323	0.04%	0	0.00%
	Depreciacion Acumulada (Cr)	-39,878,425,751	-20.68%	-38,687,946,381	-19.84%	-1,190,479,370	3.08%
TOTAL PROPIEDAD PLANTA Y EQUIPO		50,609,847,640	26.24%	51,365,447,572	26.34%	-755,599,933	-1.47%
ACTIVOS INTANGIBLES							
14	Intangibles	1,420,174,160	0.74%	6,195,281,389	3.18%	-4,775,107,229	-77.08%
	Amortizacion Acumul. Intangibles (Cr)	-861,907,130	-0.45%	-5,926,670,086	-3.04%	5,064,762,956	-85.46%
TOTAL ACTIVOS INTANGIBLES		558,267,030	0.29%	268,611,303	0.14%	289,655,727	107.83%
OTROS DERECHOS Y GARANTIAS							
16	Bienes Y Servicios Pagados Por Anticipado	160,276,221	0.08%	64,006,846	0.03%	96,269,375	150.40%
	Anticipos O Saldos A Favor Por Impuestos Y Contribu	6,401,533,523	3.32%	3,769,166,490	1.93%	2,632,367,033	69.84%
35.1	Activos por Impuestos Diferidos	250,212,561	0.13%	0	0.00%	250,212,561	100.00%
TOTAL OTROS ACTIVOS		6,812,022,304	3.53%	3,833,173,336	1.97%	2,978,848,969	77.71%
TOTAL ACTIVO		192,855,392,504	100.00%	195,017,891,314	100.00%	-2,452,154,537	-1.11%
CUENTAS DE ORDEN DEUDORAS							
26.1	Cuentas de Orden Deudoras	44,638,711,143	100.00%	44,355,653,221	100.00%	283,057,922	0.64%

MINISTERIO DEL INTERIOR
IMPRENTA NACIONAL DE COLOMBIA
ESTADO DE SITUACION FINANCIERA COMPARADO
A 31 DE DICIEMBRE 2022
Cifras en Pesos

		31-12-22		31-12-21		VARIACION	
						ABSOLUTA	RELATIVA
PASIVO							
PASIVO CORRIENTE							
21	Adquisición De Bienes Y Servicios Nacionales	18,784,813	0.01%	0	0.00%	18,784,813	100.00%
	Recursos a Favor de Terceros	289,125,109	0.15%	0	0.00%	289,125,109	100.00%
21.1.1.	Descuentos de Nómina	42,834,754	0.02%	12,642,045	0.01%	30,192,709	238.83%
21.1.3.	Impuestos- Contrib. Y Tasas Por Pagar	158,473,461	0.08%	167,582,875	0.09%	-9,109,414	-5.44%
21.1.4	Otras Cuentas Por Pagar	1,030,907,068	0.53%	3,023,073,490	1.55%	-1,992,166,422	-65.90%
22.1	Beneficios a Empleados a Corto Plazo	2,858,087,002	1.48%	3,021,160,977	1.55%	-163,073,974	-5.40%
TOTAL PASIVO CORRIENTE		4,398,212,208	2.28%	6,224,459,387	3.19%	-1,826,247,179	-29.34%
A LARGO PLAZO							
22.2	Beneficios a Empleados Largo Plazo	2,780,139,564	1.44%	3,048,412,298	1.56%	-268,272,734	-8.80%
TOTAL A LARGO PLAZO		2,780,139,564	1.44%	3,048,412,298	1.56%	-268,272,734	-8.80%
PASIVOS ESTIMADOS							
23	Litigios y Demandas	1,005,758,806	0.52%	357,777,356	0.18%	647,981,450	181.11%
TOTAL PASIVOS ESTIMADOS		1,005,758,806	0.52%	357,777,356	0.18%	647,981,450	181.11%
OTROS PASIVOS							
24	Ingresos Recibidos por anticipado	1,892,600	0.00%	123,647,521	0.06%	-121,754,921	-98.47%
35.2	Pasivos por Impuestos Diferidos	1,594,562,773	0.83%	1,236,230,967	0.63%	358,331,806	28.99%
TOTAL OTROS PASIVOS		1,596,455,373	0.83%	1,359,878,488	0.70%	236,576,885	17.40%
TOTAL PASIVOS		9,780,565,950	5.07%	10,990,527,529	5.64%	-1,209,961,578	-11.01%
PATRIMONIO							
CAPITAL CONTABLE							
27	Capital Fiscal	181,843,363,785	94.29%	178,428,083,494	91.49%	3,415,280,291	1.91%
	Reservas	2,184,000,000	1.13%	2,184,000,000	1.12%	0	0.00%
	Resultado Del Ejercicio	-952,537,231	-0.49%	3,415,280,291	1.75%	-4,367,817,522	-127.89%
TOTAL PATRIMONIO		183,074,826,554	94.93%	184,027,363,785	94.36%	-952,537,231	-0.52%
TOTAL PASIVO Y PATRIMONIO		192,855,392,504	100.00%	195,017,891,314	100.00%	-2,162,498,810	-1.11%
26.2	CUENTAS DE ORDEN ACREEDORAS	35,997,922,732	100.00%	44,816,846,675	100.00%	-8,818,923,943	-19.68%



LEONOR ARIAS BARRETO
Gerente General (E.)



LEONOR ARIAS BARRETO
Subgerente Administrativa y Financiera



GONZALO PARRA RODRÍGUEZ
Coordinador Grupo de Contabilidad
T.P. 51163 - T

MINISTERIO DEL INTERIOR
IMPRENTA NACIONAL DE COLOMBIA
ESTADO DE SITUACION FINANCIERA
A 31 DE DICIEMBRE 2022
Cifras en Pesos

ACTIVO	31/12/22	%	31/12/21	%	VARIACION	
					ABSOLUTA	RELATIVA
ACTIVO CORRIENTE	134,875,255,530	69.94%	139,550,659,103	71.56%	-4,675,403,573	-3.35%
PROPIEDAD PLANTA Y EQUIPO	50,609,847,640	26.24%	51,365,447,572	26.34%	-755,599,933	-1.47%
ACTIVOS INTANGIBLES	558,267,030	0.29%	268,611,303	0.14%	289,655,727	107.83%
OTROS DERECHOS Y GARANTIAS	6,812,022,304	3.53%	3,833,173,336	1.97%	2,978,848,969	77.71%
TOTAL ACTIVOS	192,855,392,504	100.00%	195,017,891,314	100.00%	-2,162,498,810	-1.11%
CUENTAS DE ORDEN DEUDORAS	44,638,711,143		44,355,653,221		283,057,922	0.64%
PASIVO						
PASIVO CORRIENTE	4,398,212,208	2.28%	6,224,459,387	3.19%	-1,826,247,179	-29.34%
A LARGO PLAZO	2,780,139,564	1.44%	3,048,412,298	1.56%	-268,272,734	-8.80%
PROVISIONES	1,005,758,806	0.52%	357,777,356	0.18%	647,981,450	-64.43%
OTROS PASIVOS	1,596,455,373	0.83%	1,359,878,488	0.70%	236,576,885	17.40%
TOTAL PASIVOS	9,780,565,950	5.07%	10,990,527,529	5.64%	-1,209,961,578	-11.01%
PATRIMONIO	183,074,826,554	94.93%	184,027,363,785	94.36%	-952,537,231	-0.52%
TOTAL PASIVO Y PATRIMONIO	192,855,392,504	100.00%	195,017,891,314	100.00%	-2,162,498,810	-1.11%
CUENTAS DE ORDEN ACREEDORAS	35,997,922,732		44,816,846,675		-8,818,923,943	-19.68%


LEONOR ARIAS BARRETO
Gerente General (E)


LEONOR ARIAS BARRETO
Subgerente Administrativa y Financiera


GONZALO PARRA RODRIGUEZ
Coordinador Grupo de Contabilidad
T.P. 51163 - T



MINISTERIO DEL INTERIOR
IMPRENTA NACIONAL DE COLOMBIA
ESTADO DE RESULTADO INTEGRAL
A 31 DE DICIEMBRE 2022
Cifras en Pesos

INGRESOS OPERACIONALES

VENTA DE BIENES Y SERVICIOS

	42,283,052,818	
Venta De Bienes	41,782,644,493	
Venta De Servicios	288,256,201	
Aprovechamientos Material R.	212,152,124	

COSTO DE PRODUCCION Y VENTAS

-34,898,336,257

UTILIDAD O PÉRDIDA BRUTA OPERACIONAL

7,384,716,562

GASTOS OPERACIONALES

Administración

	-12,123,015,882	
Sueldos Y Salarios	4,366,649,891	
Contribuciones Imputadas	124,605,350	
Contribuciones Efectivas	1,142,407,104	
Aportes Sobre La Nomina	112,710,300	
Prestaciones Sociales	2,963,965,178	
Gastos de Personal Diversos	874,083,182	
Generales	1,813,155,204	
Impuestos- Contribuciones Y Tasas	725,439,673	

Comercial

	-1,654,460,882	
Sueldos Y Salarios	701,860,976	
Contribuciones Imputadas	10,058,655	
Contribuciones Efectivas	158,479,200	
Aportes Sobre La Nomina	47,494,669	
Prestaciones Sociales	494,001,291	
Gastos de Personal Diversos	79,596,830	
Generales	137,679,982	
Impuestos- Contribuciones Y Tasas	25,289,280	

Deterioro, depreciaciones, amortizaciones y provisiones

	-2,352,060,905	
Deterioro de Cuentas por cobrar	284,398,375	
Depreciacion de Prop. Planta y Equipo	581,039,477	
Amortizacion de Intangibles	480,864,247	
Provision litigios y demandas	1,005,758,806	

TOTAL GASTOS OPERACIONALES

-16,129,537,669

UTILIDAD O PERDIDA NETA OPERACIONAL

-8,744,821,108

INGRESOS NO OPERACIONALES

	8,957,765,147	
Financieros	8,373,179,556	
Ingresos Diversos	293,165,331	
Impuesto a las Ganancias Diferido	291,420,260	

TOTAL INGRESOS NO OPERACIONALES

8,957,765,147


GASTOS NO OPERACIONALES


	-952,537,231	
Comisiones	26,402,193	
Impuesto a las Ganancias Corrientes	662,695,133	
Impuesto a la Ganancia Diferido	399,539,505	
Gastos Diversos	16,378,323	
Devoluciones, Rebajas y Descuentos en venta de bienes	13,443,957	
Devoluciones, Rebajas y Descuentos en venta de servicios	47,022,160	

RESULTADO DEL EJERCICIO

-952,537,231


LEONOR ARIAS BARRETO
 Gerente General (E.)



LEONOR ARIAS BARRETO
 Subgerente Administrativa y Financiera



GONZALO PARRA RODRÍGUEZ
 Coordinador Grupo de Contabilidad
 T.P. 51163 - T


MINISTERIO DEL INTERIOR
IMPRENTA NACIONAL DE COLOMBIA
ESTADO DE RESULTADO INTEGRAL
A 31 DE DICIEMBRE 2022
Cifras en Pesos

NOTAS

INGRESOS OPERACIONALES			
VENTA DE BIENES Y SERVICIOS			42,283,052,818
28	Venta De Bienes 41,782,644,493 Venta de Servicios 288,256,201 Aprovechamientos Material R. 212,152,124		
30	COSTO DE PRODUCCION Y VENTAS		-34,898,336,257
UTILIDAD O PÉRDIDA BRUTA OPERACIONAL			7,384,716,562
GASTOS OPERACIONALES			
<i>Administración</i>			
29.1	Sueldos Y Salarios 4,366,649,891		
	Contribuciones Imputadas 124,605,350		
	Contribuciones Efectivas 1,142,407,104		
	Aportes Sobre La Nomina 112,710,300		
	Prestaciones Sociales 2,963,965,178		
	Gastos de Personal Diversos 874,083,182		
	Generales 1,813,155,204		
	Impuestos- Contribuciones Y Tasas 725,439,673		-12,123,015,882
<i>Comercial</i>			
29.1.	Sueldos Y Salarios 701,860,976		
	Contribuciones Imputadas 10,058,655		
	Contribuciones Efectivas 158,479,200		
	Aportes Sobre La Nomina 47,494,669		
	Prestaciones Sociales 494,001,291		
	Gastos de Personal Diversos 79,596,830		
	Generales 137,679,982		
	Impuestos- Contribuciones Y Tasas 25,289,280		-1,654,460,882
<i>Deterioro, depreciaciones, amortizaciones y provisiones</i>			
29.2	Deterioro de Cuentas por cobrar 284,398,375		
	Depreciacion de Prop. Planta y Equipo 581,039,477		
	Amortizacion de Intangibles 480,864,247		
	Provision litigios y demandas 1,005,758,806		-2,352,060,905
TOTAL GASTOS OPERACIONALES			-16,129,537,669
UTILIDAD O PERDIDA NETA OPERACIONAL			-8,744,821,108
INGRESOS NO OPERACIONALES			
28	Financieros 8,373,179,556		
	Ingresos Diversos 293,165,331		
	Impuesto a las Ganancias Diferido 291,420,260		
	TOTAL INGRESOS NO OPERACIONALES		8,957,765,147
GASTOS NO OPERACIONALES			
29.3.	Comisiones 26,402,193		
	Impuesto a las Ganancias Corrientes 662,695,133		
	Impuesto a la Ganancia Diferido 399,539,505		
	Gastos Diversos 16,378,323		
	Devoluciones, Rebajas y Descuentos en venta de bienes 13,443,957		
	Devoluciones, Rebajas y Descuentos en venta de servicios 47,022,160		-952,537,231
27.4	RESULTADO DEL EJERCICIO		-952,537,231



LEONOR ARIAS BARRETO
 Gerente General (E.)



LEONOR ARIAS BARRETO
 Subgerente Administrativa y Financiera



GONZALO PARRA RODRIGUEZ
 Coordinador Grupo de Contabilidad
 T.P. 51163 - T

MINISTERIO DEL INTERIOR
IMPRENTA NACIONAL DE COLOMBIA
ESTADO DE RESULTADO INTEGRAL COMPARADO
A 31 DE DICIEMBRE 2022
Cifras en Pesos

	31/12/22	% Ventas	31/12/21	% Ventas	VARIACION	
					ABSOLUTA	RELATIVA
INGRESOS OPERACIONALES						
Venta De Bienes	41,782,644,493	98.82%	41,628,312,972	97.04%	154,331,521	0.37%
Venta De Servicios	288,256,201	0.68%	995,108,113	2.32%	-706,851,912	-71.03%
Aprovechamientos Material R.	212,152,124	0.50%	276,593,106	0.64%	-64,440,982	-23.30%
TOTAL VENTA DE BIENES Y SERVICIOS	42,283,052,818		42,900,014,191		-616,961,372	-1.44%
COSTO DE VENTA DE BIENES Y SERVICIOS (CR)	-34,898,336,257	-82.54%	-31,981,216,801	-74.55%	-2,917,119,455	9.12%
UTILIDAD O PÉRDIDA BRUTA OPERACIONAL	7,384,716,562	17.46%	10,918,797,389	25.45%	-3,534,080,828	-32.37%
GASTOS OPERACIONALES	-13,777,476,765	-32.58%	-12,585,412,102	-29.34%	-1,192,064,663	9.47%
<i>Administración</i>	<i>-12,123,015,882</i>	<i>-28.67%</i>	<i>-11,502,314,233</i>	<i>-26.81%</i>	<i>-620,701,649</i>	<i>5.40%</i>
Sueldos Y Salarios	4,366,649,891	-36.02%	4,329,957,768	-37.64%	36,692,123	0.85%
Contribuciones Imputadas	124,605,350	-1.03%	23,964,258	-0.21%	100,641,092	419.96%
Contribuciones Efectivas	1,142,407,104	-9.42%	1,127,550,343	-9.80%	14,856,761	1.32%
Aportes Sobre La Nomina	112,710,300	-0.93%	115,621,900	-1.01%	-2,911,600	-2.52%
Prestaciones Sociales	2,963,965,178	-24.45%	2,481,667,878	-21.58%	482,297,300	19.43%
Gastos de Personal Diversos	874,083,182	-7.21%	694,518,934	-6.04%	179,564,248	25.85%
Generales	1,813,155,204	-14.96%	2,056,918,386	-17.88%	-243,763,182	-11.85%
Impuestos- Contribuciones Y Tasas	725,439,673	-5.98%	672,114,766	-5.84%	53,324,907	7.93%
<i>Comercial</i>	<i>-1,654,460,882</i>	<i>-3.91%</i>	<i>-1,083,097,869</i>	<i>-2.52%</i>	<i>-571,363,014</i>	<i>52.75%</i>
Sueldos Y Salarios	701,860,976	-42.42%	554,147,790	-51.16%	147,713,186	26.66%
Contribuciones Imputadas	10,058,655	-0.61%	2,319,132	-0.21%	7,739,523	333.72%
Contribuciones Efectivas	158,479,200	-9.58%	110,428,200	-10.20%	48,051,000	43.51%
Aportes Sobre La Nomina	47,494,669	-2.87%	4,802,300	-0.44%	42,692,369	889.00%
Prestaciones Sociales	494,001,291	-29.86%	209,604,991	-19.35%	284,396,300	135.68%
Gastos de Personal Diversos	79,596,830	-4.81%	47,100,883	-4.35%	32,495,947	68.99%
Generales	137,679,982	-8.32%	126,497,033	-11.68%	11,182,949	8.84%
Impuestos- Contribuciones Y Tasas	25,289,280	-1.53%	28,197,540	-2.60%	-2,908,260	-10.31%
<i>Deterioro, depreciaciones, amortizaciones y provisiones</i>	<i>-2,352,060,905</i>	<i>-5.56%</i>	<i>-1,278,488,420</i>	<i>-2.98%</i>	<i>-1,073,572,485</i>	<i>83.97%</i>
Deterioro de Cuentas por cobrar	284,398,375	-12.09%	61,397,554	-4.80%	223,000,821	363.21%
Depreciacion de Prop. Planta y Equipo	581,039,477	-24.70%	295,564,166	-23.12%	285,475,311	96.59%
Amortizacion de Intangibles	480,864,247	-20.44%	563,749,343	-44.09%	-82,885,097	-14.70%
Provision litigios y demandas	1,005,758,806	-42.76%	357,777,356	-27.98%	647,981,450	181.11%
UTILIDAD O PERDIDA NETA OPERACIONAL	-8,744,821,108	-20.68%	-2,945,103,133	-6.87%	-5,799,717,975	196.93%
INGRESOS NO OPERACIONALES	8,957,765,147		13,011,046,334		-4,053,281,188	-31.15%
Financieros	8,373,179,556	93.47%	7,985,640,423	61.38%	387,539,133	4.85%
Ingresos Diversos	293,165,331	3.27%	5,025,405,911	38.62%	-4,732,240,580	-100.00%
Impuesto a las Ganancias Diferido	291,420,260	3.25%	0	0.00%	291,420,260	-100.00%
GASTOS NO OPERACIONALES	1,165,481,270	% Gasto no Operacional	6,650,662,911	% Gasto no Operacional	-5,485,181,640	-82.48%
Comisiones	26,402,193	2.27%	19,626,208	0.30%	6,775,985	34.53%
Impuesto a las Ganancias Corrientes	662,695,133	56.86%	0	0.00%	662,695,133	100.00%
Impuesto a la Ganancia Diferido	399,539,505	34.28%	55,183,050	0.83%	344,356,455	624.03%
Gastos Diversos	16,378,323	1.41%	6,575,853,653	98.88%	-6,559,475,330	-100%
Devoluciones, Rebajas y Descuentos en venta de bienes	13,443,957	1.15%	0	0.00%	13,443,957	100%
Devoluciones, Rebajas y Descuentos en venta de servicios	47,022,160	4.03%	0	0.00%	47,022,160	100%
RESULTADO DEL EJERCICIO	-952,537,231	% Ventas	3,415,280,291	% Ventas	-4,367,817,522	-127.89%
TOTAL INGRESOS	51,240,817,965		55,911,060,525		-4,670,242,560	-8.35%
TOTAL EGRESOS	-52,193,355,196		-52,495,780,234		302,425,038	-0.58%
RESULTADO DEL EJERCICIO	-952,537,231		3,415,280,291		-4,367,817,522	-127.89%


LEONOR ARIAS BARRETO
Gerente General (E)



LEONOR ARIAS BARRETO
Subgerente Administrativa y Financiera



GONZALO PARRA RODRIGUEZ
Coordinador Grupo de Contabilidad
T.P. 51163 - T


MINISTERIO DEL INTERIOR
IMPRESA NACIONAL DE COLOMBIA
ESTADO DE CAMBIOS EN EL PATRIMONIO
A 31 DE DICIEMBRE 2022

Cifras en Pesos

CUENTAS	31/12/21	AUMENTO	DISMINUCION	31/12/22
<i>Capital Fiscal</i>	178,428,083,494	3,415,280,291	0	181,843,363,785
<i>Reservas</i>	2,184,000,000	0	0	2,184,000,000
<i>Resultado Del Ejercicio</i>	3,415,280,291	0	4,367,817,522	-952,537,231
TOTAL PATRIMONIO	184,027,363,785	3,415,280,291	4,367,817,522	183,074,826,554


LEONOR ARIAS BARRETO
Gerente General (E.)


LEONOR ARIAS BARRETO
Subgerente Administrativa y Financiera


GONZALO PARRA RODRÍGUEZ
Coordinador Grupo de Contabilidad
T.P. 51163 - T

MINISTERIO DEL INTERIOR
IMPRENTA NACIONAL DE COLOMBIA
INDICES FINANCIEROS
A 31 DE DICIEMBRE 2022
Cifras en Pesos

1. CAPITAL DE TRABAJO

<i>ACTIVO CTE.</i>	-	<i>PASIVO CORRIENTE</i>	
134,875,255,530		4,398,212,208	\$ 130,477,043,322

2. PRUEBA ACIDA

<i>ACTIVO CTE - INVENTARIOS</i>	130,586,759,498	
<i>PASIVO CORRIENTE</i>	4,398,212,208	29.6909

3. RAZON CORRIENTE O CIRCULANTE

<i>ACTIVO CTE</i>	134,875,255,530	
<i>PASIVO CTE</i>	4,398,212,208	30.6659

4. ENDEUDAMIENTO TOTAL

<i>PASIVO TOTAL</i>	9,780,565,950	
<i>ACTIVO TOTAL</i>	192,855,392,504	5.07%

5. ENDEUDAMIENTO CORTO P.

<i>PASIVO CTE.</i>	4,398,212,208	
<i>PASIVO TOTAL</i>	9,780,565,950	44.97%

6. ROTACION DEL ACTIVO TOTAL

<i>INGRESOS TOTALES</i>	51,240,817,965	
<i>ACTIVO TOTAL</i>	192,855,392,504	0.2657 VECES

7. RENDIMIENTO SOBRE INGRESOS

<i>UTILIDAD/PERDIDA</i>	-952,537,231	
<i>INGRESOS</i>	51,240,817,965	-1.86%

8. RENDIMIENTO SOBRE PATRIMONIO

<i>UTILIDAD</i>	-952,537,231	
<i>PATRIMONIO</i>	183,074,826,554	-0.52%

MINISTERIO DEL INTERIOR
IMPRENTA NACIONAL DE COLOMBIA
ESTADO DE SITUACION FINANCIERA
INDICES FINANCIEROS COMPARADOS
A 31 DE DICIEMBRE 2022
Cifras en Pesos

	31/12/22	31/12/21	VARIACION	
			ABSOLUTA	RELATIVA
1. CAPITAL DE TRABAJO				
<i>ACTIVO CTE. - PASIVO CTE.</i>	130,477,043,322.37	133,326,199,715.87	(2,849,156,393.50)	-2.14%
2. PRUEBA ACIDA				
<i>ACTIVO CTE - INVENTARIOS</i>	130,586,739,497.62	136,657,145,557.36		
-----			773.60%	35.24%
<i>PASIVO CORRIENTE</i>	4,398,212,207.66	6,224,459,386.73		
3. RAZON DE CIRCULANTE				
<i>ACTIVO CTE</i>	134,875,255,530.03	139,550,659,102.60		
-----			824.62%	36.78%
<i>PASIVO CTE</i>	4,398,212,207.66	6,224,459,386.73		
4. ENDEUDAMIENTO TOTAL				
<i>PASIVO TOTAL</i>	9,780,565,950.35	10,990,527,528.72		
-----			-0.56%	-10.01%
<i>ACTIVO TOTAL</i>	192,855,392,504.09	195,017,891,313.82		
5. ENDEUDAMIENTO CORTO P.				
<i>PASIVO CTE.</i>	4,398,212,207.66	6,224,459,386.73		
-----			-11.67%	-20.60%
<i>PASIVO TOTAL</i>	9,780,565,950.35	10,990,527,528.72		
6. ROTACION DEL ACTIVO TOTAL				
<i>INGRESOS TOTALES</i>	51,240,817,964.89	55,911,060,524.86		
-----			-2.10%	-7.33%
<i>ACTIVO TOTAL</i>	192,855,392,504.09	195,017,891,313.82		
7. RENDIMIENTO SOBRE INGRESOS				
<i>UTILIDAD/PERDIDA</i>	-952,537,231.36	3,415,280,290.77		
-----			-7.97%	-130.43%
<i>INGRESOS</i>	51,240,817,964.89	55,911,060,524.86		
8. RENDIMIENTO SOBRE PATRIMONIO				
<i>UTILIDAD</i>	-952,537,231.36	3,415,280,290.77		
-----			-2.38%	-128.04%
<i>PATRIMONIO</i>	183,074,826,553.74	184,027,363,785.10		

MINISTERIO DEL INTERIOR
IMPRESA NACIONAL DE COLOMBIA
ESTADO DE CAMBIO EN LA SITUACION FINANCIERA
A 31 DE DICIEMBRE 2022
Cifras en Pesos

ORIGEN DE LOS RECURSOS (FUENTES)

DISMINUCION DE PROPIEDAD PLANTA Y EQUIPO

Bienes Muebles en Bodega	\$ 501,585
Propiedades, plana y equipo no explotado	2,985,073
Repuestos	6,070,312
Depreciacion Acumulada (Cr)	1,190,479,370
Intangibles	<u>4,775,107,229</u>
SUB-TOTAL	<u>5,975,143,570</u>

INCREMENTO DE PASIVO NO CORRIENTE

Litigios y Demandas	647,981,450
Pasivos por Impuestos Diferidos	<u>358,331,806</u>
SUB-TOTAL	<u>1,006,313,256</u>

INCREMENTO PATRIMONIO

Capital Fiscal	<u>3,415,280,291</u>
SUB-TOTAL	<u>3,415,280,291</u>

TOTAL FUENTES **\$ 10,396,737,116**

APLICACIÓN DE FONDOS (USOS)

AUMENTO DE PROPIEDAD PLANTA Y EQUIPO

Maquinaria Y Equipo	\$ 213,783,737
Equipos De Comunicacion Y Computación	230,652,671
Amortizacion Acumul.Intangibles (Cr)	5,064,762,956
Bienes Y Servicios Pagados Por Anticipado	96,269,375
Anticipos O Saldos A Favor Por Impuestos Y Contribuciones	2,632,367,033
Activos por Impuestos Diferidos	<u>250,212,561</u>
SUB-TOTAL	<u>8,488,048,333</u>


DISMINUCION DE PASIVO NO CORRIENTE


Beneficios a Empleados Largo Plazo	268,272,734
Ingresos Recibidos por anticipado	<u>121,754,921</u>
SUB-TOTAL	<u>390,027,655</u>


DISMINUCION DEL PATRIMONIO

Resultado Del Ejercicio	<u>4,367,817,522</u>
SUB-TOTAL	<u>4,367,817,522</u>
TOTAL USOS	\$ <u>13,245,893,510</u>

VARIACION DEL CAPITAL DE TRABAJO **\$ -2,849,156,393**



LEONOR ARIAS BARRETO
Gerente General (E)


LEONOR ARIAS BARRETO
Subgerente Administrativa y Financiera



GONZALO PARRA RODRIGUEZ
Coordinador Grupo de Contabilidad
T.P. 51163 - T

MINISTERIO DEL INTERIOR
IMPRENTA NACIONAL DE COLOMBIA
FLUJO DE FONDOS CON BASE EN LA
VARIACION DEL CAPITAL NETO DE TRABAJO
A 31 DE DICIEMBRE 2022.
Cifras en Pesos

FUENTES		
	UTILIDAD NETA DEL EJERCICIO	\$ -952,537,231
	CARGOS QUE NO IMPLICAN DESEMBOLSO	
	EFEC.DEL PERIODO	
<i>Incremento en</i>	Depreciacion Acumulada (Cr)	1,190,479,370
	Litigios y Demandas	647,981,450
	TOTAL GENERACION INTERNA DE RECURSOS	<u>885,923,588</u>
Mas:		
	OTRAS FUENTES	
<i>Reducción en</i>	Bienes Muebles en Bodega	501,585
	Propiedades, plana y equipo no explotado	2,985,073
	Repuestos	6,070,312
	Intangibles	4,775,107,229
<i>incremento en</i>	Pasivos por Impuestos Diferidos	358,331,806
	Capital Fiscal	3,415,280,291
	TOTAL OTRAS FUENTES	<u>8,558,276,296</u>
	TOTAL FUENTES	<u>\$ 9,444,199,885</u>
USOS		
	CREDITOS QUE NO IMPLICAN DESEMBOLSO	
	EFEC.DEL PERIODO	
<i>Reducción en</i>	Activos por Impuestos Diferidos	250,212,561
	DESEMBOLSO EFEC.DEL PERIODO	<u>250,212,561</u>
Más:		
	OTROS USOS	
<i>Incremento en</i>	Maquinaria Y Equipo	\$ 213,783,737
	Equipos De Comunicacion Y Computación	230,652,671
	Amortizacion Acumul.Intangibles (Cr)	5,064,762,956
	Bienes Y Servicios Pagados Por Anticipado	96,269,375
	Anticipos O Saldos A Favor Por Impuestos Y Contribuciones	2,632,367,033
<i>Reducción en</i>	Beneficios a Empleados Largo Plazo	\$ 268,272,734
	Variación de Reservas y Utilidad año anterior	3,415,280,291
	TOTAL OTROS USOS	<u>12,043,143,718</u>
	TOTAL USOS	<u>\$ 12,293,356,278</u>
	VARIACION DEL CAPITAL NETO DE TRABAJO	<u>\$ -2,849,156,393</u>



LEONOR ARIAS BARRETO
Gerente General (E.)


LEONOR ARIAS BARRETO
Subgerente Administrativo y Financiera



GONZALO PARRA RODRÍGUEZ
Coordinador Grupo de Contabilidad
T.P. 51163 - T

MINISTERIO DEL INTERIOR
IMPRESA NACIONAL DE COLOMBIA
ESTADO DE FLUJO DE EFECTIVO
METODO DIRECTO
A 31 DE DICIEMBRE 2022
(Valores Expresados en Pesos Colombianos)

VALORES	
ACTIVIDADES DE OPERACIÓN	
Excedente del ejercicio	-952,537,231
Más partidas que no afectan el efectivo:	
Depreciación	1,190,479,370
Deterioro Acumulado de cuentas por Cobrar	284,398,375
Sub- total - 1	522,340,514
Cambios en partidas operacionales:	
(Aumento) Disminución de Cuentas por Cobrar	2,182,982,225
(Aumento) Disminución de Prestamos Concedidos	288,046,602
(Aumento) Disminución de inventarios	-1,394,982,487
(Aumento) Disminución de Activos Intangibles	-289,655,727
(Aumento) Disminución de Otros Derechos y Garantías	-2,978,848,969
(Aumento) Disminución de Cuentas por pagar	-1,826,247,179
(Aumento) Disminución de Pasivos a Largo Plazo	-268,272,734
Aumento (Disminución) Pasivos estimados	647,981,450
Aumento (Disminución) de Otros Pasivos	236,576,885
Sub- total- 2	-3,402,419,934
TOTAL ACTIVIDADES DE OPERACIÓN	-2,880,079,420
ACTIVIDADES DE INVERSIÓN	
Aumento (Disminución) de inversiones	694,302,480
(Aumento) Disminución de propiedad, Planta y Equipo	-434,879,438
TOTAL ACTIVIDADES DE INVERSIÓN	259,423,042
ACTIVIDADES DE FINANCIACIÓN	
(Aumento) Disminución capital fiscal	3,415,280,291
Aplicación de excedentes ejercicios anteriores	-3,415,280,291
TOTAL ACTIVIDADES DE FINANCIACIÓN	0
TOTAL DE EFECTIVO (USADO) PROVISTO EN ACTIVIDADES	-2,620,656,377
EFECTIVO AL INICIO DEL EJERCICIO	31,722,113,981
EFECTIVO AL FINAL DEL EJERCICIO	29,101,457,604



LEONOR ARIAS BARRETO
Gerente General (E.)


LEONOR ARIAS BARRETO
Subgerente Administrativo y financiero



GONZALO PARRA RODRIGUEZ
Coordinador grupo de contabilidad
T. P. 51163 - T

MINISTERIO DEL INTERIOR
IMPRESA NACIONAL DE COLOMBIA
ESTADO DE FLUJO DE EFECTIVO COMPARADO
METODO DIRECTO
A 31 DE DICIEMBRE 2022
(Valores Expresados en Pesos Colombianos)

ACTIVIDADES	DICIEMBRE 31 2022	DICIEMBRE 31 2021	VARIACION	
			ABSOLUTA	RELATIVA
ACTIVIDADES DE OPERACIÓN				
Excedente del ejercicio	-952,537,231	3,415,280,291	-4,367,817,522	-128%
Más partidas que no afectan el efectivo:				
Depreciación	1,190,479,370	1,135,457,809	55,021,561	5%
Deterioro Acumulado de cuentas por Cobrar	284,398,375	61,397,554	223,000,821	363%
Sub- total - 1	522,340,514	4,612,135,654	-4,089,795,140	-89%
Cambios en partidas operacionales:				
(Aumento) Disminución de Cuentas por Cobrar	2,182,982,225	-1,482,727,494	3,665,709,719	-247%
(Aumento) Disminución de Prestamos Concedidos	288,046,602	45,741,007	242,305,595	530%
(Aumento) Disminución de inventarios	-1,394,982,487	-16,849,553	-1,378,132,934	8179%
(Aumento) Disminución de Activos Intangibles	-289,655,727	-93,995,266	-195,660,461	208%
(Aumento) Disminución de Otros Derechos y Garantías	-2,978,848,969	1,021,686,176	-4,000,535,145	-392%
(Aumento) Disminución de Cuentas por pagar	-1,826,247,179	-418,514,965	-1,407,732,214	336%
(Aumento) Disminución de Pasivos Largo Plazo	-268,272,734	-849,471,016	581,198,282	-68%
Aumento (Disminución) Pasivos estimados	647,981,450	357,777,356	290,204,093	-52%
Aumento (Disminución) de Otros Pasivos	236,576,885	1,346,070,305	-1,109,493,420	-362%
Sub- total- 2	-3,402,419,934	-90,283,449	-3,312,136,485	3669%
TOTAL ACTIVIDADES DE OPERACIÓN	-2,880,079,420	4,521,852,206	-7,401,931,625	-164%
ACTIVIDADES DE INVERSIÓN				
Aumento (Disminución) de inversiones	694,302,480	673,133,196	21,169,284	3%
(Aumento) Disminución de propiedad, Planta y Equipo	-434,879,438	371,655,138	-806,534,575	-217%
TOTAL ACTIVIDADES DE INVERSIÓN	259,423,042	1,044,788,334	-785,365,291	-75%
ACTIVIDADES DE FINANCIACIÓN				
(Aumento) Disminución capital fiscal	3,415,280,291	-2,088,146,829	5,503,427,120	-264%
Aplicación de excedentes ejercicios anteriores	-3,415,280,291	1,843,530,956	-5,258,811,247	-285%
TOTAL ACTIVIDADES DE FINANCIACIÓN	0	-244,615,873	244,615,873	-100%
TOTAL DE EFECTIVO (USADO) PROVISTO EN ACTIVIDAD	-2,620,656,377	5,322,024,667	-7,942,681,044	-149%
EFECTIVO AL INICIO DEL EJERCICIO	31,722,113,981	26,400,089,314	5,322,024,667	20%
EFECTIVO AL FINAL DEL EJERCICIO	29,101,457,604	31,722,113,981	-2,620,656,377	-8%


LEONOR ARIAS BARRETO
Gerente General (E)


LEONOR ARIAS BARRETO
Subgerente Administrativo y financiero


GONZALO PARRA RODRIGUEZ
Coordinador grupo de contabilidad
T. P. 51163 - T